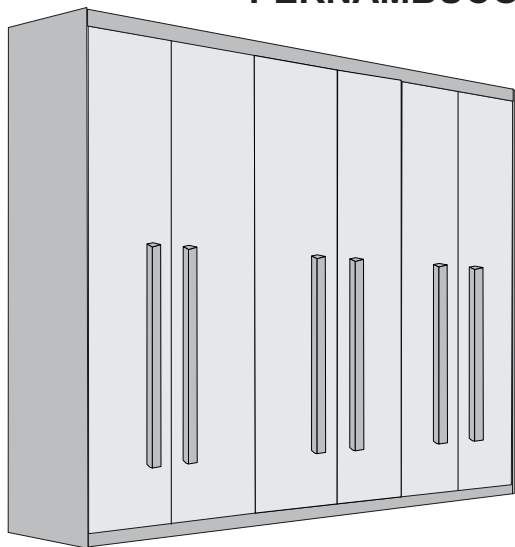


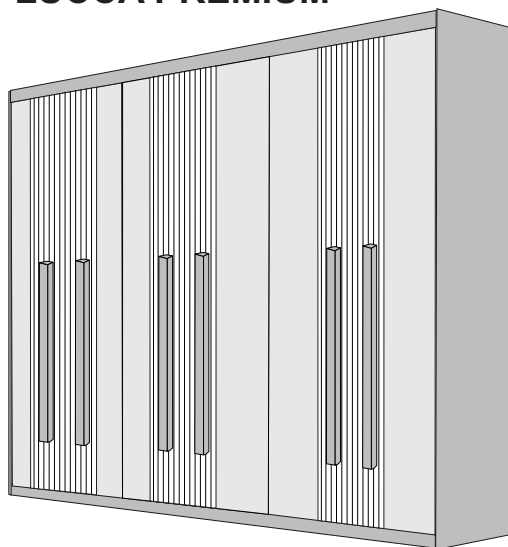


PERNAMBUCO / LUCCA

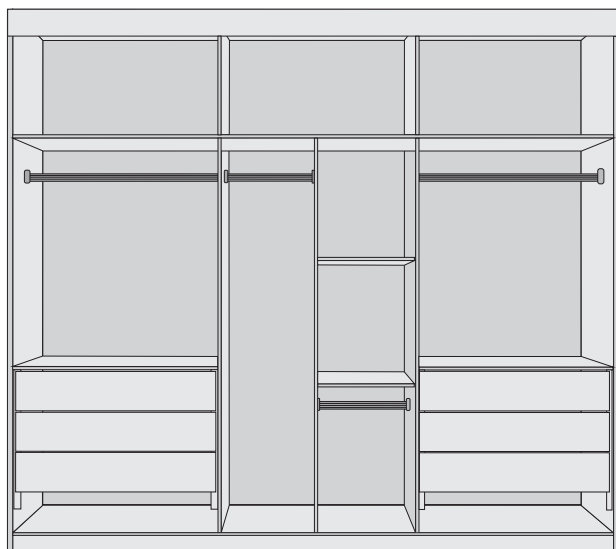
PERNAMBUCO



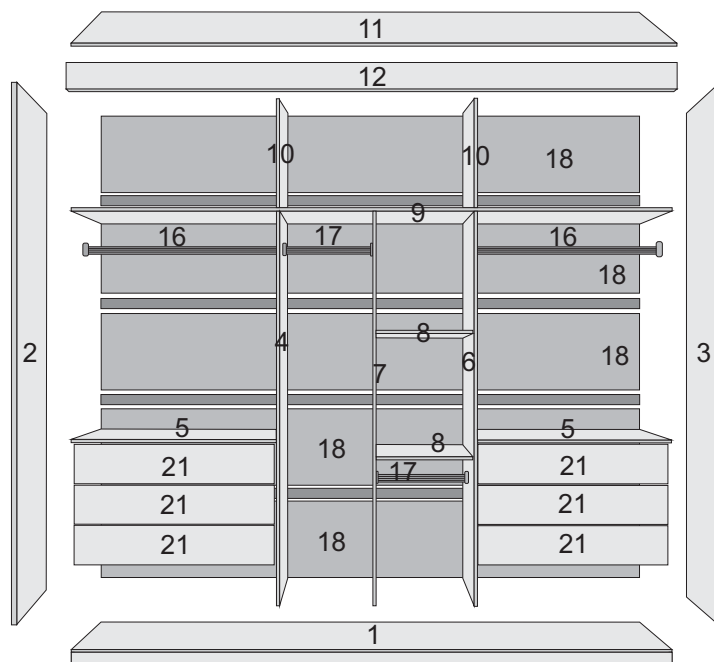
LUCCA PREMIUM



VISTA INTERNA



PEÇAS EXPLODIDAS



CERTIFICADO DE GARANTIA - PRODUTOS RUFATO

A **Movelaria Rufato Ltda**, em respeito ao consumidor final e atinente às normas consumeristas, apresenta este CERTIFICADO DE GARANTIA em relação aos seus produtos fabricados, devendo ser observadas as cláusulas abaixo especificadas:

1. A **Movelaria Rufato Ltda** possui uma diversificada linha de produtos, classificado e/ou enquadrado na indústria moveleira, cada qual possuindo sua própria característica, e composto por diversos tipos de matéria-prima, portanto devendo ser tratado de forma diferenciada;

2. A garantia abrange todas as peças, partes e componentes de seus produtos que eventualmente apresentem comprovadamente vícios ou defeitos de fabricação;

3. A responsabilidade da **Movelaria Rufato Ltda** limita-se ao valor do produto, excluindo a responsabilidade, seja direta ou indiretamente, por danos causados a terceiros ou coisas, inclusive por lucros cessantes ou perdas emergentes e/ou suas consequências em decorrência de mal uso de seus produtos;

4. O prazo de garantia será o legal, de 90 (noventa) dias, a contar da data da compra efetuada pelo consumidor final, comprovado por documento fiscal idôneo e válido;

5. A **Movelaria Rufato Ltda não se responsabilizará, de acordo com § 3º art. 12 do CDC, quando:**

- Não houver a colocação do produto no mercado;
- Embora haja colocado no mercado, o defeito ou vício inexistente;
- Quando houver culpa exclusiva do consumidor ou de terceiro;

• Quando não houver identificação de que seja produto de sua fabricação.

6. Está excluído da garantia:

- Desgaste normal decorrente de uso;
- Falta de observação de qualquer informação e recomendação do manual de uso do produto que acompanha este certificado;
- Agentes externos como água, maresia, ferrugem, incêndio, cupins e pragas em geral;
- Marcas de batida de peças;
- Avarias de transporte até a residência ou outro local de entrega indicado pelo consumidor final;
- Tentativa de conserto ou reparo por pessoas desqualificadas;
- Defeitos ocasionados por negligência ou não observação das instruções de uso, em especial inobservância das instruções do manual de montagem;
- Não está coberta pela garantia a quebra do móvel em função do excesso de peso.

7. A presente garantia deverá ser exercida nos prazos aqui indicados perante as lojas revendedoras de nossos móveis, especialmente aquela em que o produto foi adquirido; na impossibilidade, deverá ser solicitado diretamente ao fabricante.

8. A assistência técnica somente será atendida mediante apresentação deste certificado de garantia, em conjunto com o manual de montagem, e ainda indispensável a apresentação da nota fiscal com indicação de nossos produtos.

CERTIFICADO DE GARANTIA:

Cliente/Consumidor:

Endereço:

Cidade:

Estado:

CEP:

Razão Social/Loja:

Carimbo e assinatura do lojista:

Número Nota Fiscal da Loja:

















TERMO DE RECEBIMENTO DO CERTIFICADO DE GARANTIA

Confirmo a instalação dos móveis da empresa **Movelaria Rufato Ltda** em perfeito estado e de acordo com suas especificações e características. Declaro ainda estar ciente de que o cumprimento da garantia está condicionado à observação das normas constantes no presente Certificado, que declaro para os devidos fins ter recebido.




Data: ____/____/____

Nome e assinatura do cliente consumidor

TABELA DE FERRAGEM

A	COD.15407  PARAFUSO 7 X 50 ALLEN 44 UN	G	COD.CAFE15417 COD.BRA.15469 COD.IMB.15462  SAPATA EM "L" 12 UN	M	COD.4112  PARAFUSO CAB. CHATA 3,5 X 25 24 UN
B	COD.15356  PARAFUSO CAB. CHATA 3,5 X 14 90 UN	H	COD.15351  CANTONEIRA METALICA 2 FUROS 06 UN	N	COD.CAFE15463 COD.BRA.15470 COD.IMB.15456  TAPA FURO 44 UN
C	COD.4894  PARAFUSO CAB. CHATA 3,5 X 35 33 UN	I	COD.CAFE3941 COD.BRA.1473 COD.IMB.1475  GIZ 01 UN	O	COD.15418  CHAVE ZETA 01 UN
D	COD.CAFE15483 COD.BRA.15416 COD.IMB.15477  TAPA FURO ADESIVO 22 UN	J	COD.20343  SUPORTE DE CABIDE 08 UN	P	COD.15350  PARAFUSO CAB. FLANG. 3,5 X 35 12 UN
E	COD.15343  CAVILHA 6 X 50 05 UN	K	COD.1671  PARAFUSO CAB.FLANG. 3,5 X 14 150 UN		
F	COD.15344  CAVILHA 6 X 30 37 UN	L	COD.15419  CONECTOR DE MONTAGEM 12 UN		

KIT FERRAGEM DOBRADIÇA

Q	COD.15479  DOBRADIÇA 24 UN	S	COD.15383  PREGO 10 X 10 130 UN
R	COD.15437  CALÇO 24 UN		

KIT DETALHE LUCCA

T	COD.15380  PARAFUSO CAB. FLANG. 3,5 X 22 30 UN
----------	---

ROUPEIROS - PERNAMBUCO/LUCCA PREMIUM

1825 - VOL ROUPEIRO LUCCA/PERNAMBUCO - TAMPO

Peça	Item	Descrição do Item	Unid	Qtde	Matéria Prima	Dimensões (mm)
	10628	BASE MONTADA	UN	1	MDF	2700 X 538 X 75
	18	FUNDO COSTA	UN	5	HDF	2725 X 440 X 2,5
	11	2923 TAMPO	UN	1	MDF	2700 X 538 X 15
	9	2926 TAMPO CENTRAL	UN	1	MDF	2700 X 538 X 15
	12	2930 MOLDURA	UN	1	MDF	2726 X 85 X 15
	19	2932 TRAVESSA COSTA	UN	9	MDF	889 X 40 X 15
	20	2933 TRAVESSA COSTA	UN	6	MDF	436 X 40 X 15
	23	2934 FUNDO DE GAVETA	UN	6	HDF	758 X 407 X 2,5
	13993	KIT FERRAGEM - DOBRADICA	UN	1		

1406 - VOL ROUPEIRO LUCCA/PERNAMBUCO - COMPLEMENTO

Peça	Item	Descrição do Item	Unid	Qtde	Matéria Prima	Dimensões (mm)
	5	2912 PRATELEIRA GRANDE	UN	2	MDF	890 X 534 X 15
	14	2914 DISTANCIADOR TRASEIRO	UN	4	MDF	620 X 46 X 25
	24	2657 TRASEIRO DE GAVETA	UN	6	MDF	744 X 70 X 15
	8	2855 PRATELEIRA PEQUENA	UN	2	MDF	437 X 534 X 15
	21	2632 FRENTE DE GAVETA	UN	6	MDF	810 X 160 X 15
	22	2698 LATERAL DE GAVETA	UN	12	MDF	400 X 120 X 15
	17	28219 CABIDEIRO OBLONGO	UN	2	ALUMÍNIO	432
	13	2913 DISTANCIADOR FRONTAL	UN	4	MDF	620 X 46 X 25
	15	179 CORREDIÇA TELESCÓPICA	UN	6	METAL	400
	16	393 CABIDEIRO OBLONGO	UN	2	ALUMÍNIO	878
	845	KIT FERRAGEM S/ DOB. - BRANCO				
	847	KIT FERRAGEM S/ DOB. - IMBUIA	UN	1		
	3736	KIT FERRAGEM S/ DOB. - CAFE				

1824 - VOL ROUPEIRO LUCCA/PERNAMBUCO - LATERAL

Peça	Item	Descrição do Item	Unid	Qtde	Matéria Prima	Dimensões (mm)
	25	2922 REFORÇO GAVETA	UN	6	MDF	400 X 25 X 15
	2	2915 LATERAL ESQUERDA	UN	1	MDF	2350 X 540 X 15
	3	2917 LATERAL DIREITA	UN	1	MDF	2350 X 540 X 15
	6	2918 DIVISÃO DIREITA	UN	1	MDF	1725 X 536 X 15
	4	23287 DIVISÃO ESQUERDA	UN	1	MDF	1725 X 536 X 15
	10	22408 DIVISÃO MALEIRO	UN	2	MDF	536 X 504 X 15
	7	23286 DIVISÃO CENTRAL	UN	1	MDF	1725 X 536 X 15

1826 - VOL ROUPEIRO LUCCA/PERNAMBUCO - PORTA

Peça	Item	Descrição do Item	Unid	Qtde	Matéria Prima	Dimensões (mm)
	26	2935 PORTA	UN	6	MDF	2220 X 448 X 15

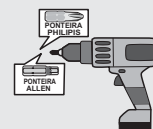
1845 - VOL ROUPEIRO LUCCA - DETALHE PORTA (EXCLUSIVO LUCCA PREMIUM)

Peça	Item	Descrição do Item	Unid	Qtde	Matéria Prima	Dimensões (mm)
	28	2936 DETALHE	UN	6	MDF	2220 X 98 X 9
	718	KIT FERRAGEM	UN	1		170 X 140 X 20

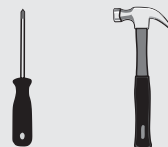
2157 - VOL ROUPEIRO LUCCA/PERNAMBUCO - PUXADOR

Peça	Item	Descrição do Item	Unid	Qtde	Matéria Prima	Dimensões (mm)
	27	3565 PUXADOR - BRANCO/CAFÉ	UN	6	MDF	900 X 32 X 25
	23711	PUXADOR - IMBUIA	UN	6	MADEIRA	900 X 32 X 25

FERRAMENTAS NECESSÁRIA
(OBS: NÃO SERÃO FORNECIDAS)



PARAFUSADEIRA



CHAVE PHILIPS

MARTELO



ÓCULOS DE PROTEÇÃO



DUAS PESSOAS

PARA FACILITAR SUA MONTAGEM
ACESSE NOSSO QR CODE



PERNAMBUCO



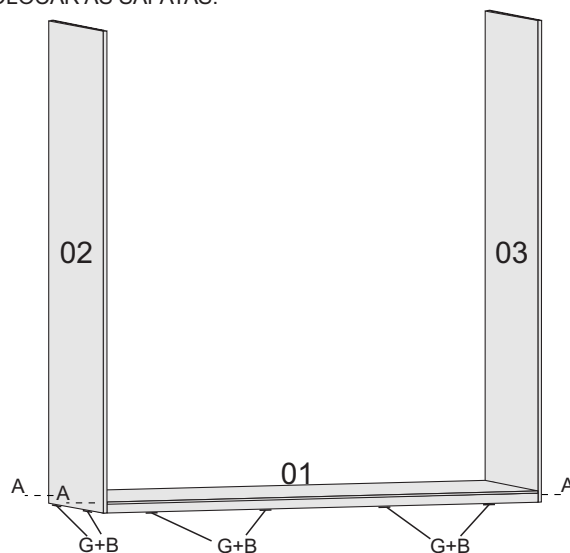
LUCCA



LA VOCÊ VAI ENCONTRAR UM VIDEO EXPLICANDO
PASSO A PASSO A MONTAGEM DESSE PRODUTO
E TAMBÉM PODERA TIRAR DUVIDAS COM O MONTADOR

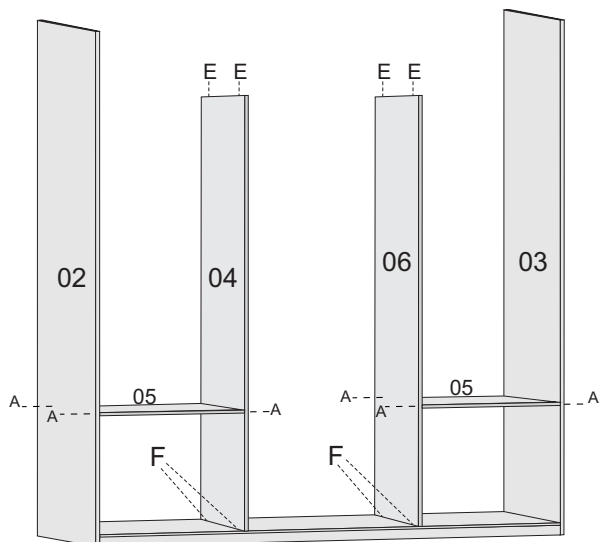
1º PASSO

FIXAR AS LATERAIS NA BASE MONTADA.
COLOCAR AS SAPATAS.



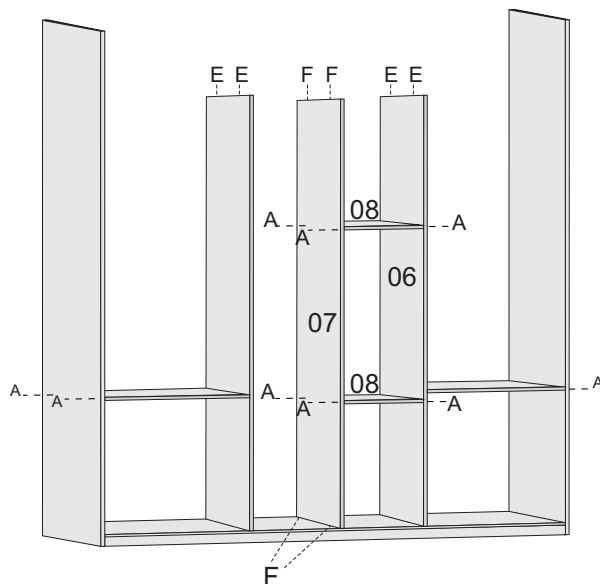
2º PASSO

COLOCAR AS DIVISÕES LATERAIS.
PARAFUSAR AS PRATELEIRAS MAIORES.



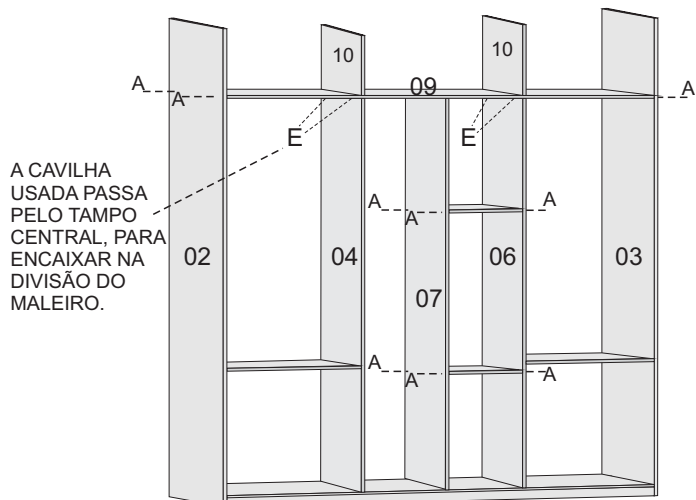
3º PASSO

COLOCAR A DIVISÃO CENTRAL.
FIXAR AS PRATELEIRAS MENORES.



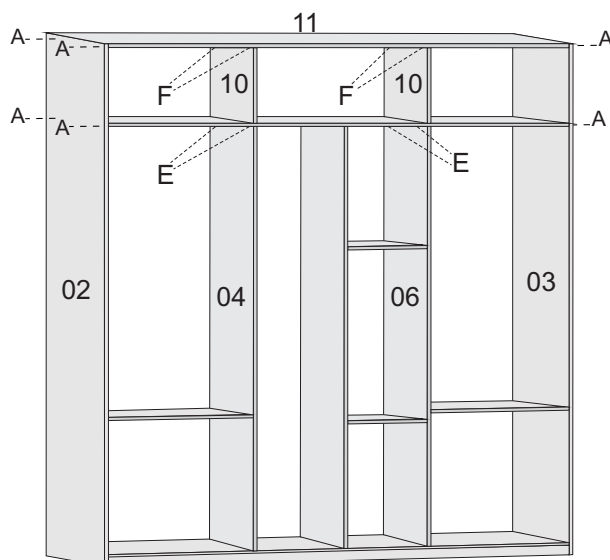
4º PASSO

PARAFUSAR O TAMPO CENTRAL.
COLOCAR AS DIVISÕES DO MALEIRO.



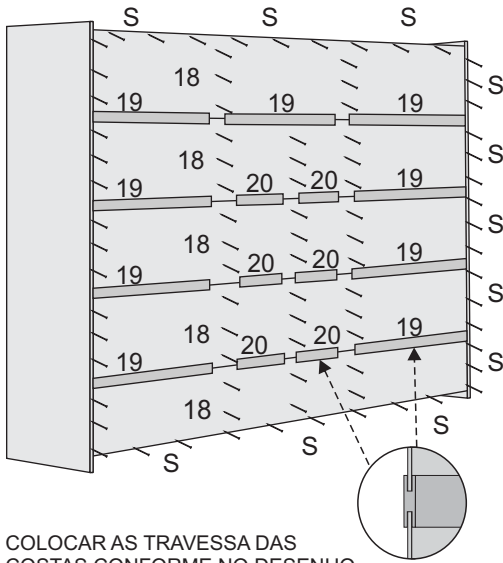
5º PASSO

PARAFUSAR O TAMPO.



6º PASSO

PREGAR AS COSTAS,
COLOCANDO AS TRAVESSAS DAS COSTAS.



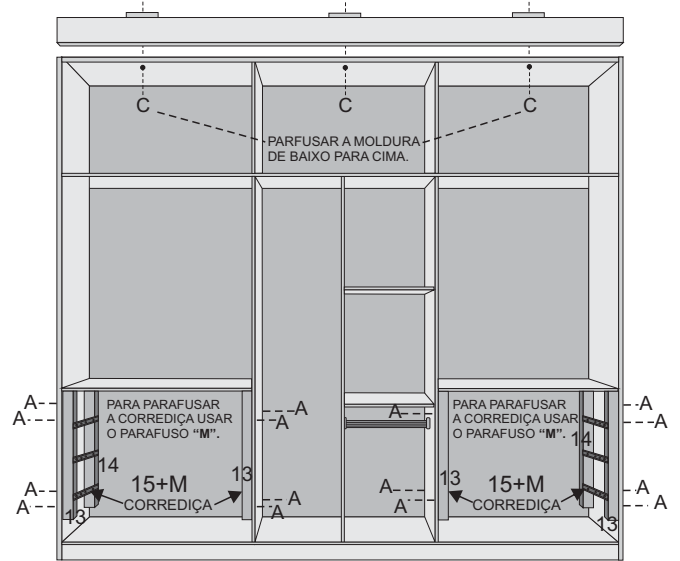
PREGAR AS
DIVISÕES
LATERAIS
E CENTRAIS.

USAR DOIS
PREGOS PARA
AS PRATELEIRAS.

COLOCAR AS TRAVESSA DAS
COSTAS CONFORME NO DESENHO.

7º PASSO

COLOCAR A MOLDURA.
PARAFUSAR OS DISTANCIADORES E AS CORREDIÇAS.



PARA PARAFUSAR
A CORREDIÇA USAR
O PARAFUSO "M".

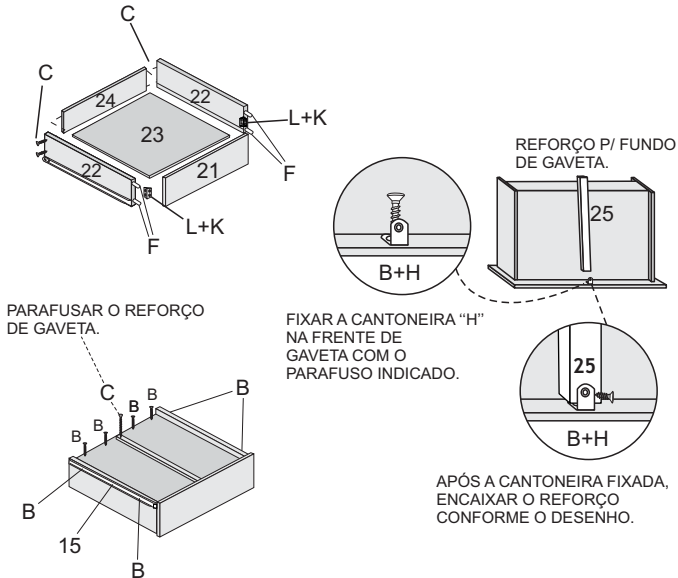
PARA PARAFUSAR
A CORREDIÇA USAR
O PARAFUSO "M".

15+M
CORREDIÇA

15+M
CORREDIÇA

8º PASSO

MONTAGEM DAS GAVETAS.



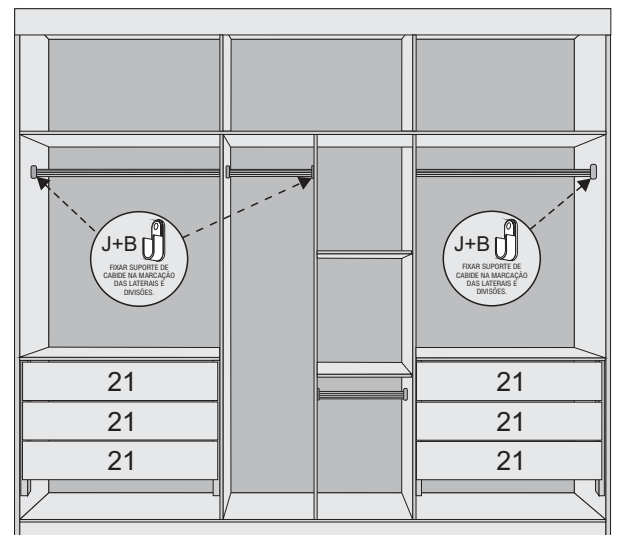
PARAFUSAR O REFORÇO
DE GAVETA.

FIXAR A CANTONEIRA "H"
NA FRENTE DE
GAVETA COM O
PARAFUSO INDICADO.

APÓS A CANTONEIRA FIXADA,
ENCAIXAR O REFORÇO
CONFORME O DESENHO.

9º PASSO

COLOCAR AS GAVETAS.
FIXAR OS SUPORTES DE CABIDEIROS.



J+B

FIXAR SUPORTE DE
CABIDEIRO NA MARCAÇÃO
DAS LATERAIS E
DIVISÕES.

J+B

FIXAR SUPORTE DE
CABIDEIRO NA MARCAÇÃO
DAS LATERAIS E
DIVISÕES.

J+B

J+B

J+B

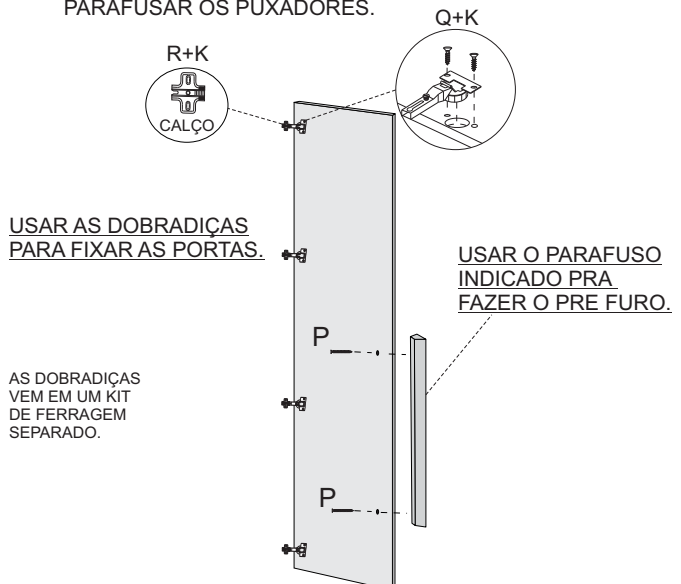
J+B

J+B

J+B

10º PASSO

COLOCAR AS PORTAS.
PARAFUSAR OS PUXADORES.



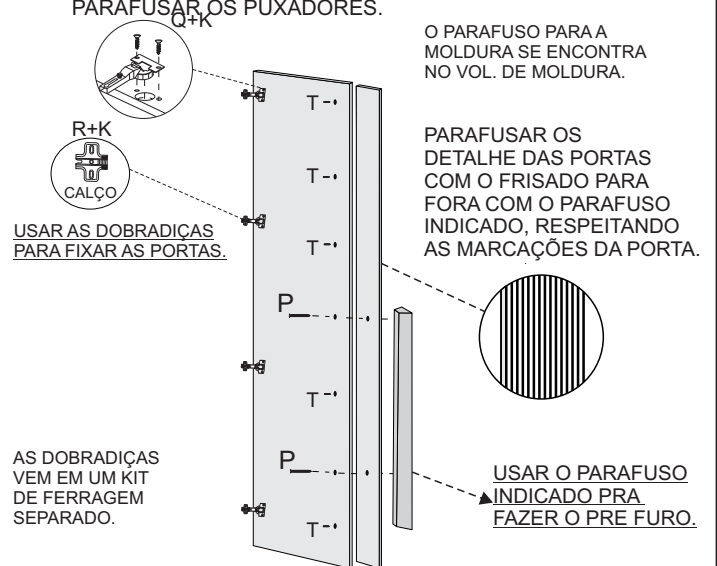
USAR AS DOBRADIÇAS
PARA FIXAR AS PORTAS.

USAR O PARAFUSO
INDICADO PRA
FAZER O PRE FURO.

AS DOBRADIÇAS
VEM EM UM KIT
DE FERRAGEM
SEPARADO.

10º PASSO

COLOCAR AS PORTAS.
PARAFUSAR OS PUXADORES.



USAR AS DOBRADIÇAS
PARA FIXAR AS PORTAS.

O PARAFUSO PARA A
MOLDURA SE ENCONTRA
NO VOL. DE MOLDURA.

PARAFUSAR OS
DETALHE DAS PORTAS
COM O FRISADO PARA
FORA COM O PARAFUSO
INDICADO, RESPEITANDO
AS MARCAÇÕES DA PORTA.

AS DOBRADIÇAS
VEM EM UM KIT
DE FERRAGEM
SEPARADO.

USAR O PARAFUSO
INDICADO PRA
FAZER O PRE FURO.