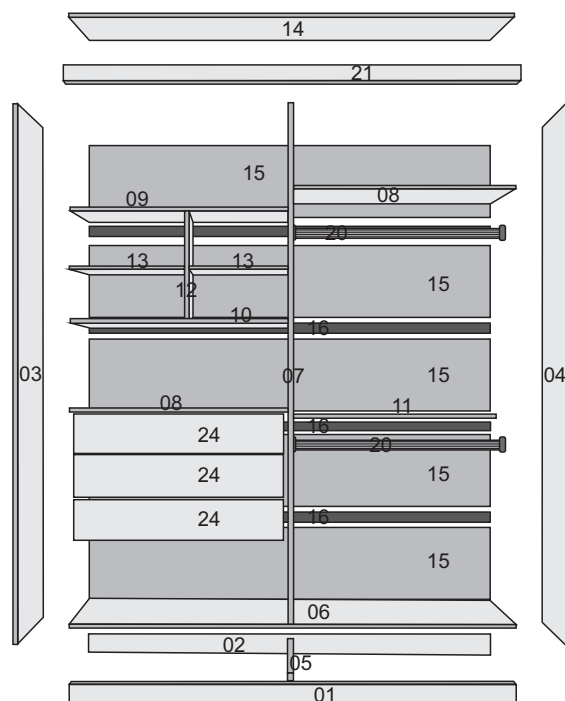
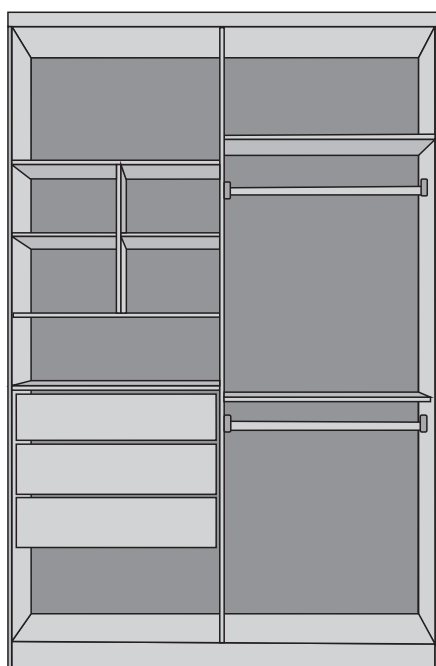
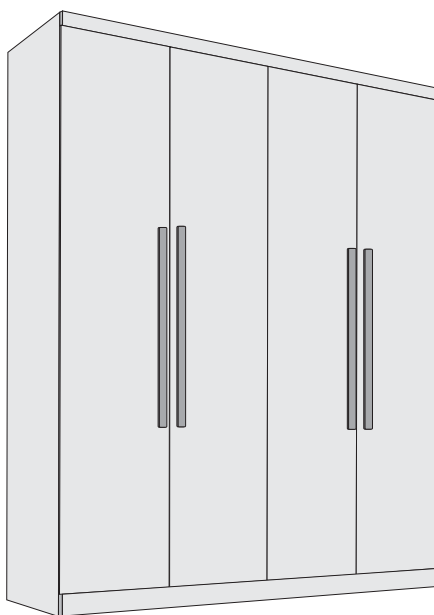




ROUPEIRO IMPERIO



CERTIFICADO DE GARANTIA - PRODUTOS RUFATO

A **Movelaria Rufato Ltda**, em respeito ao consumidor final e atinente às normas consumeristas, apresenta este CERTIFICADO DE GARANTIA em relação aos seus produtos fabricados, devendo ser observadas as cláusulas abaixo especificadas:

1. A **Movelaria Rufato Ltda** possui uma diversificada linha de produtos, classificados e/ou enquadrados na indústria moveleira, cada qual possuindo sua própria característica, e composto por diversos tipos de matéria-prima, portanto devendo ser tratado de forma diferenciada;

2. A garantia abrange todas as peças, partes e componentes de seus produtos que eventualmente apresentem comprovadamente vícios ou defeitos de fabricação;

3. A responsabilidade da **Movelaria Rufato Ltda** limita-se ao valor do produto, excluindo a responsabilidade, seja direta ou indiretamente, por danos causados a terceiros ou coisas, inclusive por lucros cessantes ou perdas emergentes e/ou suas consequências em decorrência de mal uso de seus produtos;

4. O prazo de garantia será o legal, de 90 (noventa) dias, a contar da data da compra efetuada pelo consumidor final, comprovado por documento fiscal idôneo e válido;

5. A **Movelaria Rufato Ltda** não se responsabilizará, de acordo com § 3º art. 12 do CDC, quando:

- Não houver a colocação do produto no mercado;
- Embora haja colocado no mercado, o defeito ou vício inexistir;
- Quando houver culpa exclusiva do consumidor ou de terceiro;

• Quando não houver identificação de que seja produto de sua fabricação.

6. Está excluído da garantia:

- Desgaste normal decorrente de uso;
- Falta de observação de qualquer informação e recomendação do manual de uso do produto que acompanha este certificado;
- Agentes externos como água, maresia, ferrugem, incêndio, cupins e pragas em geral;
- Marcas de batida de peças;
- Avarias de transporte até a residência ou outro local de entrega indicado pelo consumidor final;
- Tentativa de conserto ou reparo por pessoas desqualificadas;
- Defeitos ocasionados por negligência ou não observação das instruções de uso, em especial inobservância das instruções do manual de montagem;
- Não está coberta pela garantia a quebra do móvel em função do excesso de peso.

7. A presente garantia deverá ser exercida nos prazos aqui indicados perante as lojas revendedoras de nossos móveis, especialmente aquela em que o produto foi adquirido; na impossibilidade, deverá ser solicitado diretamente ao fabricante.

8. A assistência técnica somente será atendida mediante apresentação deste certificado de garantia, em conjunto com o manual de montagem, e ainda indispensável a apresentação da nota fiscal com indicação de nossos produtos.

CERTIFICADO DE GARANTIA:

Cliente/Consumidor:

Endereço:

Cidade: Estado: CEP:

Razão Social/Loja:

Carimbo e assinatura do lojista:

Número Nota Fiscal da Loja:

TERMO DE RECEBIMENTO DO CERTIFICADO DE GARANTIA

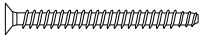

















Confirmo a instalação dos móveis da empresa **Movelaria Rufato Ltda** em perfeito estado e de acordo com suas especificações e características. Declaro ainda estar ciente de que o cumprimento da garantia está condicionado à observação das normas constantes no presente Certificado, que declaro para os devidos fins ter recebido.

Data: ____/____/____

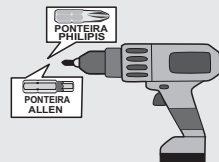
Nome e assinatura do cliente consumidor

11723 - VOL ROUPEIRO IMPÉRIO 4 PORTAS - COMPLEMENTO						
Peça	Item	Descrição do item	Unid.	Qtde.	Matéria prima	Dimensões(mm)
20	392	CABIDEIRO OBLONGO	UN	2	ALUMÍNIO	867
19	2711	CORREDICA TELESCÓPICA	UN	3	METAL	300
8	11334	PRATELEIRA MAIOR	UN	2	MDF	877 X 498 X 15
17	11338	DISTANCIADOR FRONTAL	UN	2	MDF	576 X 45 X 25
18	11339	DISTANCIADOR TRASEIRO	UN	2	MDF	576 X 45 X 25
24	11340	FRENTE DE GAVETA	UN	3	MDF	807 X 162 X 15
25	11341	LATERAL DE GAVETA	UN	6	MDF	350 X 120 X 15
26	11342	TRASEIRO DE GAVETA	UN	3	MDF	732 X 70 X 15
11	11720	PRATELEIRA ESTREITA	UN	1	MDF	877 X 380 X 15
10	11990	PRATELEIRA COLMÉIA MENOR	UN	1	MDF	877 X 380 X 15
13	11991	PRATELEIRA MENOR	UN	2	MDF	431 X 380 X 15
12	11992	DIVISÃO COLMÉIA	UN	1	MDF	656 X 380 X15
9	12086	PRATELEIRA COLMÉIA MAIOR	UN	1	MDF	877 X 498 X 15
	12087	KIT FERRAGEM - BRANCO	UN	1		
	11349	KIT FERRAGEM - IMBUIA	UN			
	11348	KIT FERRAGEM - CAFÉ	UN			
	27312	KIT FERRAGEM - NATURALLE	UN			
11347 - VOL ROUPEIRO IMPERIO 4 PORTAS - TAMPO						
Peça	Item	Descrição do item	Unid.	Qtde.	Matéria prima	Dimensões(mm)
1	11327	RODAPÉ FRONTAL	UN	1	MDF	1770 X 110 X 15
2	11328	RODAPÉ TRASEIRO	UN	1	MDF	1770 X 110 X 15
5	11331	REFORCO RODAPÉ	UN	1	MDF	433 X 110 X 15
6	11332	BASE	UN	1	MDF	1770 X 500 X 15
14	11335	TAMPO	UN	1	MDF	1770 X 500 X 15
21	11336	MOLDURA TAMPO	UN	1	MDF	1792 X 80 X 15
15	11337	FUNDO COSTA	UN	5	HDF	1795 X 420 X 2,5
27	11343	FUNDO DE GAVETA	UN	3	HDF	743 X 358 X 2,5
16	539	PERFIL H - BRANCO	UN	4	PLÁSTICO	1800
	3942	PERFIL H - CAFÉ				
	27311	PERFIL H - NATURALLE/IMBUIA				
11721 - VOL ROUPEIRO IMPÉRIO 4 PORTAS - LATERAL						
Peça	Item	Descrição do item	Unid.	Qtde.	Matéria prima	Dimensões(mm)
28	2752	REFORCO FUNDO GAVETA	UN	3	MDF	350 X 25 X 15
3	11329	LATERAL ESQUERDA	UN	1	MDF	2300 X 500 X 15
4	11330	LATERAL DIREITA	UN	1	MDF	2300 X 500 X 15
7	11333	DIVISÃO	UN	1	MDF	2085 X 500 X 15
11722 - VOL ROUPEIRO IMPÉRIO 4 PORTAS - PORTA						
Peça	Item	Descrição do item	Unid.	Qtde.	Matéria prima	Dimensões(mm)
22	11344	PORTA		4	MDF	2105 X 442 X 15
11994 - VOL ROUPEIRO IMPÉRIO 4 PORTAS - PUXADOR						
Peça	Item	Descrição do item	Unid.	Qtde.	Matéria prima	Dimensões(mm)
23	11993	PUXADOR	UN	4	MDF	900 X 48 X 25
1814 - VOL CAIXA PES 70 X 70MM - C/6						
Peça	Item	Descrição do item	Unid.	Qtde.	Matéria prima	Dimensões(mm)
	2719	KIT PÉ C/6 - BRANCO	UN	1	PLÁSTICO	70 X 70
	2722	KIT PÉ C/6 - IMBUIA				
	4204	KIT PÉ C/6 - CAFÉ				
	27528	KIT PÉ C/6 - NATURALLE				

TABELA DE FERRAGENS

A	CÓD:15348  PARAFUSO ALLEN 5 X 50 44 UN	G	CÓD:15344  CAVILHA 6 X 30 18 UN	M	CÓD: BRA.20299 CÓD: CAFÉ.20300 CÓD: IMB.15464 CÓD: NATU.27334  SUPORTE DE PRATELEIRA 08 UN
	CÓD:15350  PARAFUSO CAB. FLANG. 3,5 X 35 15 UN		CÓD:15443  CANTONEIRA 4 FUROS 07 UN		CÓD:15351  CANTONEIRA 2 FUROS 03 UN
C	CÓD:4894  PARAFUSO CAB. CHATA 3,5 X 35 16 UN	I	CÓD: BRA.1473 CÓD: CAFÉ.3941 CÓD: IMB.1475 CÓD: NATU.27286  GIZ 01 UN	O	CÓD: BRA.15416 CÓD: CAFÉ.15483 CÓD: IMB.15477 CÓD: NATU.27336  TAMPA FURO ADESIVO 10 UN
D	CÓD:1671  PARAFUSO CAB. FLANG. 3,5 X 14 74 UN	J	CÓD:20343  SUPORTE DECABIDE 04 UN	P	CÓD:15383  PREGO 150 UN
E	CÓD:15356  PARAFUSO CAB. CHATO 3,5 X 14 90 UN	K	CÓD:15479  DOBRADIÇA 16 UN	Q	CÓD:15418  CHAVE ZETA 01 UN
F	CÓD: BRA.15469 CÓD: CAFÉ.15417 CÓD: IMB.15462 CÓD: NATU.27333  SAPATA EM "L" 08 UN	L	CÓD:15437  CALÇO 16 UN	R	CÓD: BRA.15470 CÓD: CAFÉ.15463 CÓD: IMB.15456 CÓD: NATU.27343  TAMPA FURO C/ PINO 44 UN

FERRAMENTAS NECESSÁRIA (OBS: NÃO SERÃO FORNECIDAS)



PARAFUSADEIRA



OCULOS DE PROTEÇÃO



DUAS PESSOAS



CHAVE PHILIPS



MARTELO

PARA FACILITAR SUA MONTAGEM
ACESSE NOSSO QR CODE



APONTE A CÂMERA
DO SEU CELULAR
PARA ESSE QR CODE



ATENÇÃO

APÓS A MONTAGEM, GUARDE
ESTE MANUAL PARA USÁ-LO
EM CASOS DE NECESSIDADE
DE SOLICITAÇÃO DE
GARANTIA DO PRODUTO

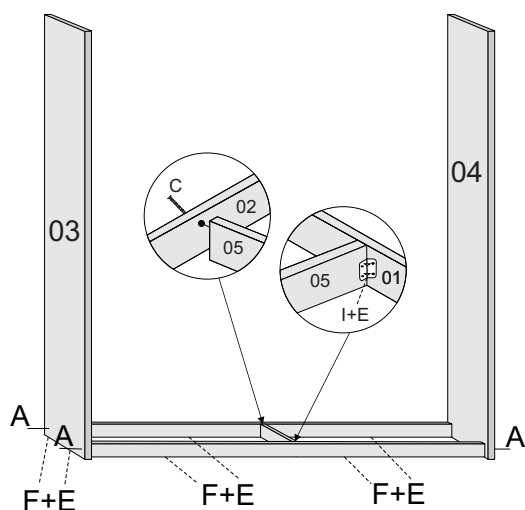
LA VOCÊ VAI ENCONTRAR UM VIDEO EXPLICANDO
PASSO A PASSO A MONTAGEM DESSE PRODUTO
E TAMBÉM PODERA TIRAR DUVIDAS COM O MONTADOR

CARO CLIENTE

Obrigado por adquirir um de nossos produtos.
Visite nosso site e conheça toda nossa linha.
Acesse: www.moveisrufato.com.br

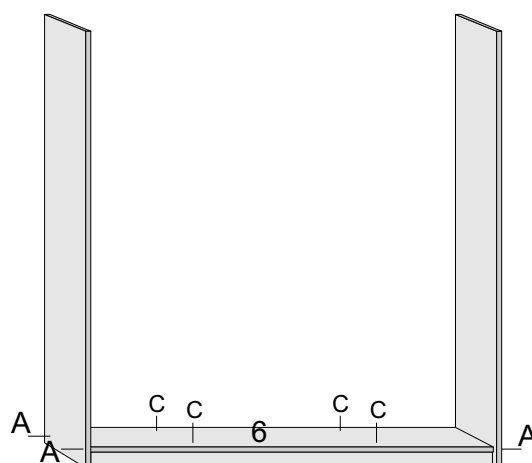
1ºPASSO

PARAFUSAR OS RODAPÉS
COM AS LATERAIS.
COLOCAR O REFORÇO DE
RODAPÉ E AS SAPATAS.



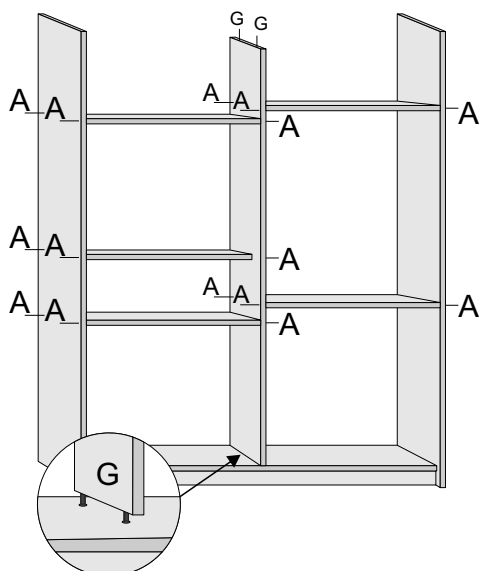
2ºPASSO

FIXAR A BASE.



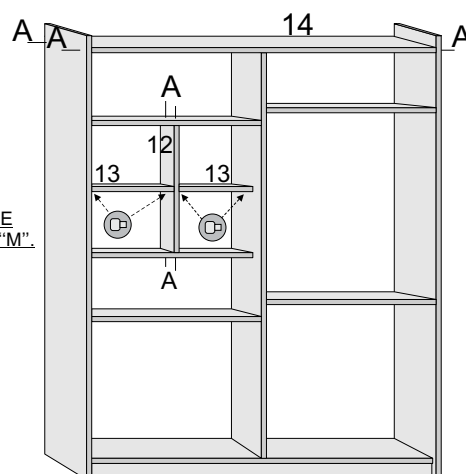
3ºPASSO

COLOCAR A DIVISÃO.
PARAFUSAR AS PRATELEIRAS.



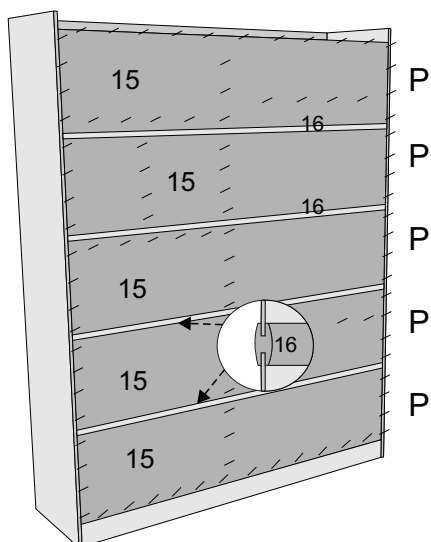
4ºPASSO

PARAFUSAR A DIVISÃO DA COLMEIA.
COLOCAR AS PRATELEIRAS DA COLMEIA.
FIXAR O TAMPO.

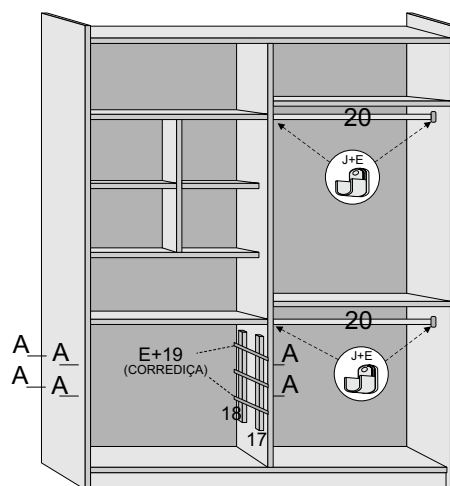


UTILIZAR OS
SUPORTES DE
PRATELEIRA "M".

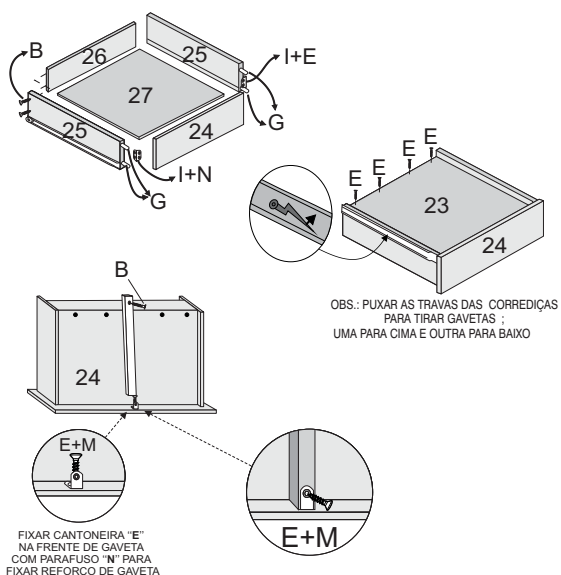
5ºPASSO
PREGAR AS COSTAS.



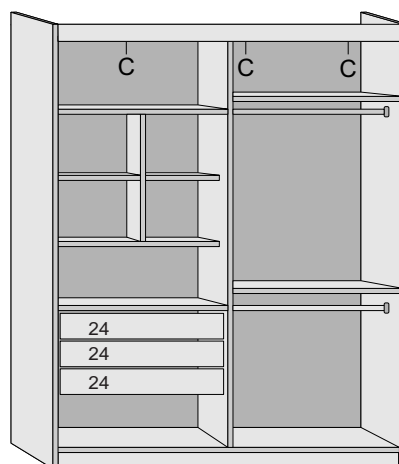
6ºPASSO
COLOCAR OS OS CABIDEIROS
PARAFUSAR OS DISTANCIADORES DE GAVETA
E AS CORREDIÇAS.



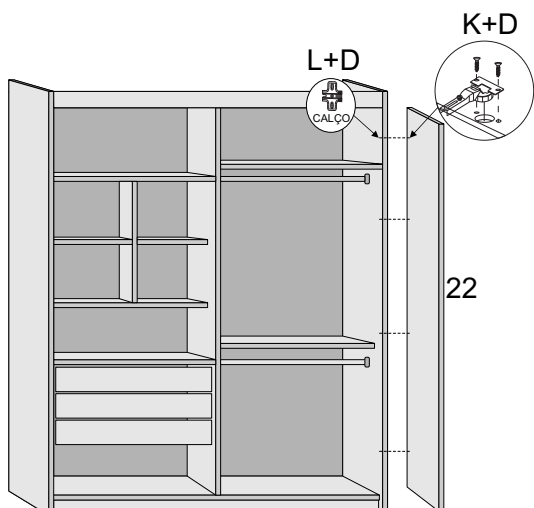
7ºPASSO
MONTAGEM DAS GAVETAS.



8ºPASSO
PARAFUSAR A MOLDURA.
COLOCAR AS GAVETAS.



9ºPASSO
COLOCAR AS PORTAS.



10ºPASSO
COLOCAR OS PUXADORES.

