




CADEIRA DE MADEIRA C/ALÇA




CADEIRA ATHENAS




CADEIRA DUBAI




CADEIRA IMPERATRIZ




CADEIRA MELISSA




CADEIRA AMSTERDÃ




CADEIRA DALLAS




CADEIRA LUNARA




CADEIRA LONDRINA(MUNIQUE)




CADEIRA JADE (SOFIA)



CADEIRA DAFNE



CADEIRA NEVADA



CADEIRA DAKOTA

PARA FACILITAR SUA MONTAGEM  
ACESSE NOSSO QR CODE



APONTE A CÂMERA  
DO SEU CELULAR  
PARA ESSE QR CODE



LA VOCÊ VAI ENCONTRAR UM VIDEO EXPLICANDO  
PASSO A PASSO A MONTAGEM DESSE PRODUTO  
E TAMBÉM PODERA TIRAR DUVIDAS COM O MONTADOR

FERRAMENTAS NECESSÁRIAS (OBS: NÃO SERÃO FORNECIDAS)



CERTIFICADO DE GARANTIA - PRODUTOS RUFATO

A Empresa, em respeito ao consumidor final e atente às normas consumeristas, apresenta este CERTIFICADO DE GARANTIA em relação aos seus produtos fabricados, devendo ser observadas as cláusulas abaixo especificadas:

1. A Empresa possui uma diversificada linha de produtos, classificados e/ou enquadrados na indústria moveleira, cada qual possuindo sua própria característica, e composto por diversos tipos de matéria-prima, portanto devendo ser tratado de forma diferenciada.

2. A garantia abrange todas as peças, partes e componentes de seus produtos que eventualmente apresentem comprovadamente vícios ou defeitos de fabricação.

3. A responsabilidade da Empresa limita-se ao valor do produto, excluindo a responsabilidade, seja direta ou indiretamente, por danos causados a terceiros ou coisas, inclusive por lucros cessantes ou perdas emergentes e/ou suas consequências em decorrência de mau uso de seus produtos.

4. O prazo de garantia será o legal, de 90 (noventa) dias, a contar da data da compra efetuada pelo consumidor final, comprovado por documento fiscal idôneo e válido;

5. A Empresa não se responsabilizará, de acordo com § 3º art. 12 do CDC, quando:

- Não houver a colocação do produto no mercado;
- Embora haja colocação no mercado, o defeito ou vício inevitável;
- Quando houver culpa exclusiva do consumidor ou de terceiro;
- Quando não houver identificação de que seja produto de sua fabricação.

6. Está excluída da garantia:

- Desgaste normal decorrente do uso;
- Falta de observação de qualquer informação e recomendação do manual de uso do produto que acompanha este certificado;
- Agentes externos como água, maresia, ferrugem, incêndio, cupim e pragas em geral;
- Marcas de batida de peças;
- Avarias de transporte até a residência ou outro local de entrega indicado pelo consumidor final;
- Tentativa de conserto ou reparo por pessoas desqualificadas;
- Defeitos ocasionados por negligência ou não observação das instruções de uso, em especial inobservância das instruções do manual de montagem;
- Não esta coberta pela garantia a quebra do móvel em função do excesso de peso.

7. A presente garantia deverá ser exercida nos prazos aqui indicados perante as lojas revendedoras de nossos móveis, especialmente aquela em que o produto foi adquirido; na impossibilidade, deverá ser solicitado diretamente ao fabricante.

8. A assistência técnica somente será atendida mediante apresentação deste certificado de garantia, em conjunto com o manual de montagem, e ainda indispensável a apresentação da nota fiscal com indicação de nossos produtos.

CERTIFICADO DE GARANTIA:

Cliente/Consumidor:  
Endereço:  
Cidade: Estado: CEP:  
Razão Social/Loja:  
Carimbo e assinatura do lojista:  
Número Nota Fiscal da Loja:

TERMO DE RECEBIMENTO DO CERTIFICADO DE GARANTIA

Confirmo a instalação dos móveis da empresa em perfeito estado e de acordo com suas especificações e características. Declaro ainda estar ciente de que o cumprimento da garantia está condicionado à observação das normas constantes no presente Certificado, que declaro para os devidos fins ter recebido.

Data: / /

Nome e assinatura do cliente consumidor











## TABELA DE PEÇAS

| CADEIRA MADEIRA - ATH/IMP/MEL/DUB/AMS/DAL |       |  |       |      |               |                 |
|---|-------|--|-------|------|---------------|-----------------|
| Peça                                      | Item  | Descrição do Item                          | Unid. | Qtde | Matéria Prima | Dimensões (mm)  |
| 1   | 26771 | PÉ TRASEIRO                                | UN    | 4    | EUCALIPTO     | 470 X 40 X 30   |
| 2   | 26774 | TRAVESSA FRONTAL                           | UN    | 4    | PINUS         | 315 X 70 X 20   |
| 3   | 26775 | TRAVESSA LATERAL                           | UN    | 4    | PINUS         | 360 X 70 X 20   |
| 4   | 26773 | PÉ FRONTAL                                 | UN    | 4    | EUCALIPTO     | 450 X 40 X 30   |
| 5   | 3934  | ASSENTO ESTOFADO (ATH/IMP/MEL/DUB/AMS/DAL) | UN    | 2    | TEC/ESP/MDF   | 460 X 430 X 120 |
| 6   | 3292  | ENCOSTO ESTOFADO (ATHENAS)                 | UN    | 2    | TEC/ESP/MDF   | 600 X 430 X 98  |
|   | 4535  | ENCOSTO ESTOFADO (MELISSA)                 |       |      |               |                 |
|   | 4602  | ENCOSTO ESTOFADO (IMPERATRIZ)              |       |      |               |                 |
|   | 22199 | ENCOSTO ESTOFADO (DUBAI)                   |       |      |               |                 |
|   | 22202 | ENCOSTO ESTOFADO (AMSTERDA)                |       |      |               |                 |
| 7   | 10100 | ALÇA                                       | UN    | 2    | EUCALIPTO     | 416 X 55 X 25   |
|   | 18713 | KIT FERRAGEM                               | UN    | 1    |               |                 |

| CADEIRA MADEIRA - JADE/LONDRINA/LUNARA |       |   |       |      |               |                 |
|--|-------|---|-------|------|---------------|-----------------|
| Peça                                   | Item  | Descrição do Item                       | Unid. | Qtde | Matéria Prima | Dimensões (mm)  |
| 1                                      | 26771 | PÉ TRASEIRO                             | UN    | 4    | EUCALIPTO     | 470 X 40 X 30   |
| 2                                      | 26774 | TRAVESSA FRONTAL                        | UN    | 4    | PINUS         | 315 X 70 X 20   |
| 3                                      | 26775 | TRAVESSA LATERAL                        | UN    | 4    | PINUS         | 360 X 70 X 20   |
| 4                                      | 26773 | PÉ FRONTAL                              | UN    | 4    | EUCALIPTO     | 450 X 40 X 30   |
| 5                                      | 4133  | ASSENTO ESTOFADO (LUNARA/JADE/LONDRINA) | UN    | 2    | TEC/ESP/MDF   | 460 X 430 X 120 |
| 6                                      | 4136  | ENCOSTO ESTOFADO (JADE)                 | UN    | 2    | TEC/ESP/MDF   | 600 X 430 X 98  |
|  | 4537  | ENCOSTO ESTOFADO (LUNARA)               |       |      |               |                 |
|  | 4586  | ENCOSTO ESTOFADO (LONDRINA)             |       |      |               |                 |
| 7                                      | 10101 | ALÇA                                    | UN    | 2    | EUCALIPTO     | 400 X 40 X 25   |
|  | 18713 | KIT FERRAGEM                            | UN    | 1    |               |                 |

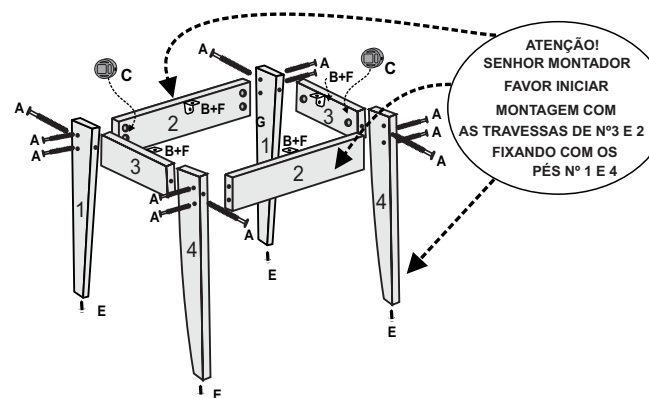
| CADEIRA MADEIRA - DAFNE LUXO/DAKOTA LUXO/NEVADA LUXO |       |  |       |      |               |                 |
|--|-------|--|-------|------|---------------|-----------------|
| Peça   | Item  | Descrição do Item                      | Unid. | Qtde | Matéria Prima | Dimensões (mm)  |
| 1  | 26771 | PÉ TRASEIRO                            | UN    | 4    | EUCALIPTO     | 470 X 40 X 30   |
| 2  | 26779 | TRAVESSA FRONTAL                       | UN    | 4    | PINUS         | 350 X 70 X 20   |
| 3  | 26780 | TRAVESSA LATERAL                       | UN    | 4    | PINUS         | 400 X 70 X 20   |
| 4  | 26773 | PÉ FRONTAL                             | UN    | 4    | EUCALIPTO     | 450 X 40 X 30   |
| 5  | 13072 | ASSENTO ESTOFADO (DAFNE/DAKOTA/NEVADA) | UN    | 2    | TEC/ESP/MDF   | 510 X 450 X 150 |
| 6  | 13071 | ENCOSTO ESTOFADO (DAFNE)               | UN    | 2    | TEC/ESP/MDF   | 610 X 460 X 180 |
|  | 26223 | ENCOSTO ESTOFADO (DAKOTA)              |       |      |               |                 |
|  | 26222 | ENCOSTO ESTOFADO (NEVADA)              |       |      |               |                 |
| 7  | 22334 | ALÇA                                   | UN    | 2    | EUCALIPTO     | 450 X 40 X 25   |
|  | 18713 | KIT FERRAGEM                           | UN    | 1    |               |                 |

## TABELA DE FERRAGENS

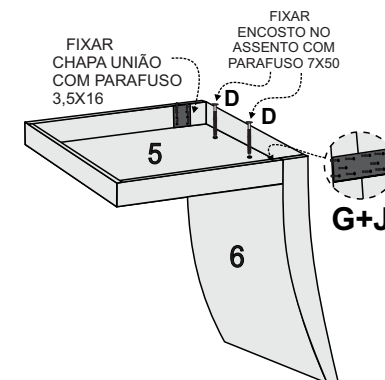
|          |           |   |                     |       |          |            |   |                             |       |
|----------|-----------|---|---------------------|-------|----------|------------|---|-----------------------------|-------|
| <b>A</b> | CÓD 15966 |  | Parafuso 1/4 x 80   | 24 UN | <b>F</b> | CÓD 15361  |  | Parafuso 3,5 x 12           | 16 UN |
| <b>B</b> | CÓD 15351 |  | Cantoneira Metálica | 08 UN | <b>G</b> | CÓD 28305  |  | Chapa união (MDF)           | 04 UN |
| <b>C</b> | CÓD 15423 |  | Anel fixador        | 24 UN | <b>H</b> | CÓD. 20361 |  | Tampa furo                  | 04 UN |
| <b>D</b> | CÓD 15375 |  | Parafuso 7 x 50     | 04 UN | <b>I</b> | CÓD 1670   |  | Parafuso flangeado 4 x 45   | 04 UN |
| <b>E</b> | CÓD 15421 |  | Sapata com prego    | 08 UN | <b>J</b> | CÓD 16245  |  | Parafuso flangeado 3,5 x 16 | 40 UN |

## PASSO A PASSO

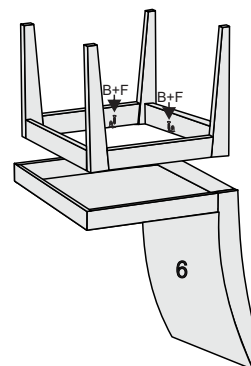
### 1º PASSO: UNIR O PÉS DA CADEIRA COLOCAR AS SAPATAS




### 2º PASSO: UNIR O ASSENTO COM ENCOSTO



### 3º PASSO: UNIR OS PÉS NO ASSENTO COM ENCOSTO



### 4º PASSO: COLOCAR A ALÇA



**OBSERVAÇÃO**  
TODAS AS CADEIRAS  
QUE ESTÃO NESSE MANUAL  
TEM O MESMO PROCESSO DE MONTAGEM

**ATENÇÃO**  
AS FERRAGENS DESSE KIT  
SÃO PARA MONTAR 2 CADEIRAS

**ATENÇÃO**  
NAS PEÇAS 5 E 6  
VERIFICAR QUAL CORRESPONDE  
AO PRODUTO ADQUIRIDO

**ATENÇÃO**  
QUANDO FOR PEDIR ALGUMA ASSISTENCIA  
VERIFICAR PRIMEIRO O **CÓDIGO** E O **NOME DA PEÇA**  
NA TABELA DE PEÇAS

## CARO CLIENTE

Obrigado por adquirir um de nossos produtos.  
Visite nosso site e conheça toda nossa linha.  
Acesse: [www.moveisrufato.com.br](http://www.moveisrufato.com.br)